

ΣΤΟΜΑΤΟΛΟΓΙΚΗ ΕΤΑΙΡΕΙΑ ΒΟΡΕΙΟΥ ΕΛΛΑΔΟΣ

ΕΤΗΣΙΟ ΣΥΝΕΔΡΙΟ

31 Μαρτίου, 1 & 2 Απριλίου 2017

31 Μαρτίου & 1 Απριλίου 2017

Ξενοδοχείο Electra Palace
(εισηγήσεις)


2 Απριλίου 2017

Ξενοδοχεία City & Excelcior
(πρακτικά σεμινάρια)

**ΔΡΟΜΟΙ
ΤΗΣ ΟΔΟΝΤΙΑΤΡΙΚΗΣ:**

**ΟΡΟΣΗΜΑ
ΚΑΙ ΝΕΟΙ ΟΡΙΖΟΝΤΕΣ**

Συμμετέχει η Επιστημονική Ομάδα
Φοιτητών Οδοντιατρικής ΑΠΘ



Ξενοδοχείο ELECTRA PALACE

ΘΕΣΣΑΛΟΝΙΚΗ

Επικοινωνία: sebe.gr

Μεσοδόντια Βουρτσάκια η διαφορά στην ποιότητα

Το σύρμα είναι προσεκτικά επιλεγμένο ώστε να μην είναι ιδιαίτερα σκληρό και τραυματίζει τον οδοντικό και ουλικό ιστό.

Δεν είναι σκληρό για να μην προκαλεί βλάβη στα ούλα και στα δόντια αλλά ούτε πολύ μαλακό για να μην σπάει εύκολα.

Το μεσοδόντιο βουρτσάκι της TePe είναι **ατραυματικό**.

Οι ίνες αρχίζουν από το άκρο της πλαστικής λαβής δίχως να αφήνουν κενό επιτυγχάνοντας τον καλύτερο δυνατό καθαρισμό.

Η ύπαρξη κενού μπορεί να προκαλέσει τραυματισμό.

Μοναδική εργονομική λαβή. Εύκαμπτος αυχένας (μικρά μεγέθη).

Σύρμα επενδεδυμένο με πλαστικό για ασφαλές καθάρισμα των δοντιών και των εμφυτευμάτων.

Σουηδική τεχνολογία και αξιοπιστία.

Η διάταξη, η πυκνότητα και η ποσότητα των ινών είναι ιδιαίτερα μελετημένη για να προσφέρει τον μέγιστο δυνατό καθαρισμό.

Σουηδική λειτουργικότητα και αποτελεσματικότητα.

Το πλαστικό άκρο της λαβής είναι αποστρωγγυλεμένο για την αποφυγή του τραυματισμού των ούλων.

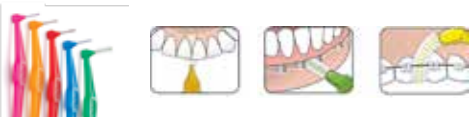
Ορθές ή έντονες γωνίες είναι τραυματογόνες.

Η TePe διαθέτει υψηλής ποιότητας επιστημονικά προϊόντα στοματικής υγιεινής **με σεβασμό στον άνθρωπο**. Τα προϊόντα της σχεδιάζονται σε συνεργασία με ειδικούς στον τομέα της οδοντιατρικής επιδιώκοντας το βέλτιστο αποτέλεσμα στην στοματική υγεία. Τα υλικά επιλεγονται με κριτήριο την εξαιρετική ποιότητα και την φιλικότητα τους προς το περιβάλλον. Τα προϊόντα της TePe **παράγονται αποκλειστικά στη Σουηδία** με τα υψηλότερα στάνταρ ασφαλείας, προστασίας και ποιότητας.

Η TePe έχει πιστοποιηθεί σύμφωνα με τα:

- ISO 9001:2008 **διεθνή πρότυπα ποιότητας**
 - ISO 14001:2004 **διεθνή περιβαλλοντικά πρότυπα**
- για την ανάπτυξη, παραγωγή και πώληση προϊόντων στοματικής υγιεινής (στα πλαίσια αυτά κάθε συσκευασία περιέχει ένα καπάκι).

Η μέση λιανική τιμή (συσκευασία 8 τεμ.) είναι 4,50 euro και θεωρείται από τις πλέον χαμηλότερες στην Ευρώπη. Κορυφαία ποιότητα σε εξαιρετική τιμή.



Made in Sweden



www.placcontrol.gr
e-mail: info@placcontrol.gr



ΤΗΛ. 800 11 75222
(ΧΩΡΙΣ ΧΡΕΟΣ ΑΠΟ ΣΤΑΘΕΡΟ)

ΓΕΝΙΚΕΣ ΠΛΗΡΟΦΟΡΙΕΣ

ΟΡΓΑΝΩΣΗ

Στοματολογική Εταιρεία Βορείου Ελλάδος

ΤΟΠΟΣ & ΗΜΕΡΟΜΗΝΙΕΣ ΔΙΕΞΑΓΩΓΗΣ ΤΟΥ ΣΥΝΕΔΡΙΟΥ

Το ετήσιο συνέδριο της Στοματολογικής Εταιρείας Βορείου Ελλάδος θα διεξαχθεί

- για εισηγήσεις και έκθεση εμπόρων οδοντιατρικών ειδών στις **31 Μαρτίου και 1 Απριλίου 2017** στο Ξενοδοχείο Electra Palace (πλ. Αριστοτέλους) στη Θεσσαλονίκη.
- Για πρακτικά σεμινάρια στις **2 Απριλίου 2017** στα ξενοδοχεία City (Κομνηνών 11, Θεσσαλονίκη) & Excelcior (Κομνηνών & Μητροπόλεως, Θεσσαλονίκη).

ΓΡΑΜΜΑΤΕΙΑ

Διαγνωστικό Οδοντιατρικής Σχολής ΑΠΘ, κ.Μαρία Γκουλιώτη,

T: 2310-999460 | F: Fax: 2310-999455

E-mail: mgouliot@dent.auth.gr | W: www.sebe.gr

ΕΜΠΟΡΙΚΗ ΕΚΘΕΣΗ

Καθ' όλη τη διάρκεια του συνεδρίου θα λειτουργεί έκθεση οδοντιατρικού εξοπλισμού, υλικών & φαρμακευτικών προϊόντων.

ΔΙΚΑΙΩΜΑ ΣΥΜΜΕΤΟΧΗΣ

Προεγγραφές (μέχρι 17 Μαρτίου 2017)

Μέλη Σ.Ε.Β.Ε.	50 Ευρώ
Μη μέλη Σ.Ε.Β.Ε.	60 Ευρώ
Οδοντοτεχνίτες / Βοηθοί οδοντιατρείου	40 Ευρώ
Προπτυχιακοί Φοιτητές	20 Ευρώ
Μεταπτυχιακοί Φοιτητές & Υποψήφιοι διδάκτορες	30 Ευρώ

Εγγραφές (μετά τις 17 Μαρτίου 2017)

Μέλη Σ.Ε.Β.Ε.	70 Ευρώ
Μη μέλη Σ.Ε.Β.Ε.	80 Ευρώ
Οδοντοτεχνίτες / Βοηθοί οδοντιατρείου	40 Ευρώ
Προπτυχιακοί Φοιτητές	30 Ευρώ
Μεταπτυχιακοί Φοιτητές & Υποψήφιοι διδάκτορες	40 Ευρώ

ΤΟ ΣΥΝΕΔΡΙΟ ΜΟΡΙΟΔΟΤΕΙΤΑΙ (Από τον Πανελλήνιο Ιατρικό Σύλλογο) 18 μόρια

ΧΟΡΗΓΟΙ

PLACCONTROL

ΠΕΝΥ Σιδέρης

Floros Dental

Οδοντιατρικά **Profile**

BIANEE A.E.

iDentality

Οργανωτική & Επιστημονική Επιτροπή

Πρόεδρος: Λ. Ζουλούμης
Συντονιστές: Δ.Τορτοπίδης, Ε.Κωτσιομούτη
Μέλη: Γ. Βενέτης, Ο. Νάκα, Ε. Τσίτρου, Α. Τουρναβίτης, Κ. Τολίδης,
Ο. Παντελίδου, Π. Κούρος

Δ.Σ. Στοματολογικής Εταιρείας Βορείου Ελλάδος

Πρόεδρος: Λ. Ζουλούμης
Αντιπρόεδρος: Γ. Βενέτης
Γ. Γραμματέας: Δ. Τορτοπίδης
Ειδ. Γραμματέας: Ε. Κωτσιομούτη
Ταμίας: Ο. Νάκα
Μέλη: Ε. Τσίτρου, Α. Τουρναβίτης

ΜΗΝΥΜΑ ΠΡΟΕΔΡΟΥ

Αγαπητοί φίλοι και συνάδελφοι

Ένας ακόμη δρόμος της Στοματολογικής Εταιρείας Βορείου Ελλάδος βρίσκεται προς το τέλος του-τέλος Ζετίας- με την κορυφαία εκδήλωσή του, το Ετήσιο Συνέδριό της για το 2017.

Η ΣΕΒΕ έχοντας ως ορόσημο τη συνεχή εκπαίδευση των οδοντιάτρων προσπαθεί να δώσει την πιο σύγχρονη ενημέρωση σε θέματα επιστήμης και τεχνολογίας μέσω του Περιοδικού (ΣΤΟΜΑ), των Επιστημονικών εκδηλώσεων και των Συνεδρίων της. Η φετινή συμμετοχή των συναδέλφων με επιστημονικές εργασίες εισηγήσεις και στρογγυλά τραπέζια είναι εντυπωσιακή για την περίοδο των δυσκολιών που διανύουμε. Αυτό σημαίνει ότι η διαρκής ανάγκη για γνώση δεν μπορεί να σταματήσει παρά τα οποιαδήποτε οικονομικά και πολιτικά εμπόδια εμφανίζονται στην καθημερινή μας ζωή.

Ο συνάδελφος κλινικός οδοντίατρος με όλα τα μέσα που διαθέτει και την πείρα προσπαθεί πάντα να είναι μέσα στις εξελίξεις έχοντας τη Στοματολογική Εταιρεία σαν πρώτη επιλογή για τη συνεχή δια βίου εκπαίδευσή του.

Η ΣΕΒΕ είχε, έχει και θα έχει πάντα ανοιχτούς Ορίζοντες για την επιστημονική γνώση και την πρωτοπορία στις επιστημονικές εξελίξεις.

Αγαπητοί φίλοι, σας καλώ για μια χρονιά ακόμη να στηρίξετε με όλες τις δυνάμεις σας το Ετήσιο Συνέδριο της ΣΕΒΕ και με τη συμμετοχή, τη συμπαράσταση και τις υποδείξεις σας, να δείξετε τη συνεχή στήριξή σας και την αγάπη σας στην εταιρεία μας.

Με τιμή
ΛΑΜΠΡΟΣ ΖΟΥΛΟΥΜΗΣ
Καθηγητής
Πρόεδρος ΣΕΒΕ

Υπηρεσία τυτώματος με το λογότυπό σας



Η υπηρεσία τυτώματος της PLAC CONTROL προσφέρει προϊόντα στοματικής υγιεινής για την προσωπική σας επαγγελματική προώθηση. Η χρήση του λογότυπου είναι μια καταπληκτική ευκαιρία για marketing μέσα στα οδοντιατρεία.



TePe Supreme™

Τιμή μονάδος 1,00 euro

Τύπωμα στην μπροστά όψη.



TePe Nova
x-soft / soft / medium

Τιμή μονάδος 0,82 euro

Τύπωμα στην μπροστά όψη.



TePe Classic™
x-soft / soft

Τιμή μονάδος 0,62 euro



TePe Select™
x-soft / soft / medium

Τιμή μονάδος 0,62 euro



TePe Select™
Compact (Kid)
x-soft / medium

Τιμή μονάδος 0,62 euro



TePe Mini™
x-soft

Τιμή μονάδος 0,62 euro



TePe Implant Care™

Τιμή μονάδος 1,00 euro



TePe Implant/
Orthodontic Brush

Τιμή μονάδος 0,85 euro



TePe Special Care™

Τιμή μονάδος 1,00 euro



TePe Compact Tuft™

Τιμή μονάδος 1,00 euro



TePe Interspace™

Τιμή μονάδος 2,90 euro



TePe Gentle Care™
xx-soft

Τιμή μονάδος 0,79 euro



TePe Οδοντ/τα
Οδοντοστοιχών

Τιμή μονάδος 0,60 euro

Το τύπωμα στις παραπάνω οδοντόβουρτσες γίνεται στην πίσω όψη εκτός από τις Supreme και τις Nova που γίνεται στην μπροστά όψη.

1. Με μελάνι

Η νέα υπηρεσία δίνει τη δυνατότητα να τυπωθεί το όνομά σας, το λογο ή το μήνυμά σας σε όποια οδοντόβουρτσα επιθυμείτε. Το τύπωμα γίνεται με ένα **χρώμα - μπλε σκούρο**. Μπορείτε να βάλετε το σήμα και τα στοιχεία σας σε 1, 2 ή 3 σειρές



ΟΔΟΝΤΙΑΤΡΙΚΗ ΚΛΙΝΙΚΗ
Δρ. Ιωάννης Παπάς www.pappasdent.gr



ΟΔΟΝΤΙΑΤΡΙΚΗ ΚΛΙΝΙΚΗ
Δρ. Αθανάσιος Παπαϊωάννης

ή απλά μόνο τα στοιχεία σας.

ΟΔΟΝΤΙΑΤΡΙΚΗ ΚΛΙΝΙΚΗ

Δρ. Ιωάννης Παπάς www.pappasdent.gr

ΧΕΡΟΥΡΓΟΣ ΟΔΟΝΤΙΑΤΡΟΣ

ΑΜΑΛΙΑ ΒΑΛΙΑΝΟΥ

Τομιακή 25, Θεσσαλονίκη, Τηλ. 2310 204 445

2. Με χρυσή ταινία

Η υπηρεσία παρέχει επίσης τη δυνατότητα τυτώματος του ονόματος κάποιων πληροφοριών σε χρυσό. Τα στοιχεία πρέπει να είναι σε μια σειρά και γραμμένα με μια απλή γραμματσοσειρά. **Οι οδοντόβουρτσες στις οποίες τυπώνεται το χρυσό είναι: TePe Classic™, Select™, Select™ Compact (Kid), Mini™, Implant Care™, Implant/Orthodontic Brush, Special Care™, Compact Tuft™, Interspace™, Gentle Care™ και Οδοντοστοιχών PR.**

Δρ. ΕΥΑΓΓΕΛΟΣ ΔΗΜΟΥ 210 89 66 287

Ψ Δρ. ΜΑΡΙΑ ΛΕΧΟΥ 210 33 55 125

Παραγγελίες

Η παραγγελία σας μπορεί να περιλαμβάνει διάφορες οδοντόβουρτσες. Η κάθε μια έχει minimum ποσότητα τεμαχίων και η τιμή διαμορφώνεται ανάλογα. Οι περισσότερες οδοντόβουρτσες διατίθενται σε διάφορα χρώματα.

- Οδοντόβουρτσες με κυλινδρική λαβή όπως Tepe Supreme™ και TePe Nova έχουν **minimum παραγγελία 120 τεμάχια με δυνατότητα ανάμιξης**.
- Οδοντόβουρτσες με πλατιά λαβή TePe Classic™, Select™, Select™ Compact και Mini™ **minimum παραγγελία 150 τεμάχια με δυνατότητα ανάμιξης**.
- Ειδικές οδοντόβουρτσες με πλατιά λαβή **με δυνατότητα ανάμιξης** για πληροφορίες επικοινωνήστε με την εταιρία.

Για μεγάλες ποσότητες ισχύουν χαμηλότερες τιμές.

Θήκη Ταξιδιού για Μεσοδόντια Βουρτσάκια

Minimum ποσότητα 100 τεμ. Τιμή μονάδος 0,44 euro



Καπάκι/λαβή για Μεσοδόντια Βουρτσάκια

Minimum ποσότητα 250 τεμ. Τιμή μονάδος 0,35 euro



Για πληροφορίες επικοινωνήστε με την εταιρία.

Στις παραπάνω τιμές δεν συμπεριλαμβάνεται ο Φ.Π.Α.



ΤΗΛ. 800 11 75222 (ΧΩΡΙΣ ΧΡΕΟΣ ΑΠΟ ΣΤΑΘΕΡΟ)
ΤΗΛ. 210 93 14 004, Αθήνα - 23920 73732 Θεσ/νίκη
www.placcontrol.gr e-mail: info@placcontrol.gr



Made in Sweden

Παρασκευή 31/3/2017

8.00-8.30 ΕΓΓΡΑΦΕΣ ΣΥΝΕΔΡΩΝ

		<p>Πρόεδροι Δ.Τορτοπίδης, Α.Πουλόπουλος, Π.Κούρος</p>
8.30-10.00	Ελεύθερες ανακοινώσεις	<p>Α.Ματιάκης, Θ.Κιουλεκέδου, Δ.Ιωαννίδου: «Στοματολογικές εκδηλώσεις της σπογγοειδούς μυκητιάσεως. Αναφορά περίπτωσης»</p> <p>Χ.Θεοδοσίου, Α.Ματιάκης: «Ελκώσεις του βλεννογόνου του στόματος ως ανεπιθύμητη εκδήλωση φαρμακευτικής αγωγής. Ένα κλινικό διαφοροδιαγνωστικό πρόβλημα»</p> <p>Α.Ματιάκης, Ε.Μπαμπλή, Γ.Καϊάφα, Χ.Σαββόπουλος: ««Ουλίτις». Ενδιαφέρον στοματολογικό εύρημα ως πρώτη βλάβη της σαρκοειδώσεως»</p> <p>Π.Καρακώστας, Α.Ματιάκης, ΑΜ Παύλου, Ε.Αναγνώστου, Α.Κολοκοτρώνης: «Το αγγειολειομύωμα του βλεννογόνου του στόματος: Αναφορά περίπτωσης και ανασκόπηση της βιβλιογραφίας»</p> <p>Α.Ματιάκης, Π.Καρακώστας, Κ.Παρασκευόπουλος, Ν.Παστέλλη, Ι.Χρυσογονίδης, Κ.Βαχτσεβάνος: «Το περιφερικό οστεοποϊό ίνωμα: Ενδιαφέρουσα διαφοροδιαγνωστική προσέγγιση μεταξύ των μονήρων ογκοειδών των ούλων»</p> <p>ΑΜ.Παύλου, Α.Ματιάκης, ΜΕ.Ζουλούμη, Π.Καρακώστας, Α.Πουλόπουλος, Ε.Αναγνώστου, Α.Κολοκοτρώνης: «Κλινικοπαθολογική Διαφοροδιαγνωστική προσέγγιση δυσχρωμικών βλαβών του βλεννογόνου του στόματος»</p> <p>Δ.Μαλούτας, Ε.Ματζιάρη, Δ.Ανδρεάδης, Α.Πουλόπουλος: «Σύφιλη: Ένας φίλος από τα παλιά. Παρουσίαση περιστατικού με ενδοστοματικές εκδηλώσεις»</p> <p>Ε.Ματζιάρη, Δ.Μαλούτας, Δ.Ανδρεάδης, Α.Πουλόπουλος: «Ίνωμάτωση των ούλων δεσμοειδούς τύπου. Κλινική και Θεραπευτικοί προβληματισμοί»</p>
10.00-10.30	Εισήγηση	Δ.Ανδρεάδης, Α.Πουλόπουλος «Η Καλή, η Κακή και η Άσχημη Όψη της Γλώσσας. Ένας κλινικός διαγνωστικός δείκτης»
10.30-10.50	Εισήγηση	Α. Κονδυλίδου «Η συμβολή του οδοντίατρου στους ασθενείς με προβλήματα σιελογόνων αδένων»
10.50-11.10	Εισήγηση	Ι. Τσατσούλη «Ασθενείς με ειδικά προβλήματα»
11.10-11.30	Εισήγηση	Α. Δελαντώνη «Υπερηχοτομογράφημα γναθοπροσωπικής περιοχής. Βασικές αρχές & νεότερες εφαρμογές»
11.30-12.00	Διάλειμμα	
12.00-13.00	Στρογγυλό τραπέζι	<p>Συντονιστής Γ.Βενέτης Ομιλητές: Ν.Νταμπαράκης, Σ.Καραμάνης, Μ.Λαζαρίδου «Διαχείριση ελλειμματικών φατνιακών αποφύσεων στην κλινική πράξη»</p>



- Εμφυτεύματα
- Μοσχεύματα
- Απορ. Μερβράνες
- Χειρουργικά Μοτέρ
- Διοδικά Laser
- Ράμματα
- Νυστέρια



EL

ESTHETIC LINE
implant



Υπεύθυνοι ολικών: Θεσσαλονίκης
Αθηνών

Αθανάσιος Θεοχάρης
Αθανάσιος Πατσουλλές

κιν. 6978 181618
κιν. 6974 755383

54643 Θεσσαλονίκη, Αναλήψεως 21 Τηλ: 2310-866194,865321,866366
10434 Αθήνα, Φερών 16 Τηλ: 210-8822363,8833036

e-mail: pansider@otenet.gr
e-mail: siderath@otenet.gr

website : www.penysideris.gr

		Πρόεδροι Γ.Βενέτης, Σ.Δαλαμπίρας
13.00-13.20	Εισήγηση	Σ. Δαλαμπίρας «Το είναι και το φαίνεσθαι στην Στοματική Χειρουργική»
13.20-14.30	Ελεύθερες ανακοινώσεις	Χαλκίδου Α , Μακρυγιάννης Ι, Ζουλούμης Λ: «Διαχείριση ασθενών με Συστηματικό Ερυθηματώδη Λύκο» Α.Καρακελίδου , Α.Γκουντάκου, Ι.Μακρυγιάννης, Λ.Ζουλούμης: «Αξιολόγηση και αντιμετώπιση του οδοντιατρικού άγχους και φόβου στους ενήλικες» Β.Μπάτσικα , Δ.Απατζίδου, Σ.Κάλφας «Τερηδόνα ρίζας και περιοδοντικό ασθενείς» Θ.Μ.Βένου, Ι.Τσολιάνος , Γ.Σολωμού, Σ.Ευσταθίου, Β.Τοπίτσογλου «Όταν οι δρόμοι της Κοινωνικής Οδοντιατρικής διασταυρώνονται με την Πρωτοβάθμια εκπαίδευση» Ι.Φραγκιουδάκης , Β.Αποστόλογλου, Ο.Παντελίδου, Β.Τοπίτσογλου «Ηλεκτρονικό τσιγάρο: ασφαλές υποκατάστατο του συμβατικού τσιγάρου ή μήπως όχι;» Δ.Διονυσόπουλος, Ι.Αλ Μοχαμάντ , Η.Αντωνίου, Γ.Γεωργιάδου «Βιολογικές παρενέργειες της λεύκανσης των ζωντανών δοντιών» Θ.Σφείκος , Χ.Καρανάσιου, Δ.Διονυσόπουλος, Κ.Τολίδης «Η επίδραση της λεύκανσης των δοντιών στα υλικά αποκατάστασης και στις οδοντικές εμφράξεις»
14.30-15.00	Διάλειμμα	
		Πρόεδροι Ε.Κολινιώτη-Κουμπιά, Ε.Τσίτρου
15.00-16.10	Ελεύθερες ανακοινώσεις	Χ.Καρανάσιου , Θ.Σφείκος, Π.Κούρος, Κ.Τολίδης «Ποιο συνδετικό σύστημα και που ενδείκνυται στην αποκαταστατική οδοντιατρική» Μ.Σωτηρίου , Κ.Τολίδης: «Αποκαταστάσεις ενδοδοντικά θεραπευμένων δοντιών» Χ.Αϊβάζη , Π.Γερασίμου, Κ.Τολίδης «Όψεις σύνθετης ρητίνης VS όψεις πορσελάνης» Π.Φωτίου , Κ.Τολίδης «Θεραπευτική και αισθητική αντιμετώπιση καταγμάτων μύλης» Σ.Μχαηλίδου , Κ.Τολίδης «Προϋποθέσεις επιτυχίας αποκατάστασεων με σύνθετη ρητίνη» Φ.Ντοβίνου , Π.Γερασίμου, Κ.Τολίδης «Επιδιόρθωση αποκαταστάσεων» Σ.Μπούζιου , Π.Γερασίμου, Κ.Τολίδης «Μέθοδοι διάγνωσης τερηδονικών βλαβών»
16.10-16.30	Εισήγηση	Α.Παπαδοπούλου, Γ.Βούρτσα «Σύγχρονη προσέγγιση σε κλινικά θέματα Οδοντικής Χειρουργικής»

συνέχεια

16.30-17.30	Στρογγυλό τραπέζι	Συντονιστής: Κ.Τολίδης Ομιλητές: Ε.Τζόκα, Γ.Κιζιρίδης, Κ.Τζίμας, Μ.Τσιαφίτσα, Α.Παπαδόπουλος, Κ.Καραουλάνη «Κλινικά πρωτόκολλα αντιμετώπισης αισθητικών προβλημάτων»
17.30-18.00	Διάλλειμμα	
		Πρόεδροι Ε.Κωτσιομύτη, Ο.Νάκα
18.00-19.00	Εισήγηση	Α.Αρχάκης: «Η ψυχολογική προσέγγιση για την εφαρμογή τοπικής αναισθησίας στην Παιδοδοντιατρική
	Εισήγηση	Β.Τοπίτσουλου «Είναι το εργασιακό περιβάλλον του οδοντίατρου σταυροδρόμι Υγείας - Παθήσεων;»
	Εισήγηση	Α.Τσίρλης «Το μονήρες εμφύτευμα στην αισθητική ζώνη. Χειρουργικές κατευθύνσεις, προβληματισμοί, επιπλοκές»
19.00-20.00	Εισήγηση	Emiliano Ferrari: «TECHNO-CLINICAL ASPECTS OF FIXED OR REMOVABLE PROSTHESIS: TRADITION AND INNOVATION» Χορηγούμενη ομιλία by Floros Dental
		Πρόεδρος Λ.Ζουλούμης
20.00	Τελετή έναρξης-Δεξίωση	Γ. Ηλιάδης: ΘΕΜΑ: «Η σημασία της έρευνας στην Προπτυχιακή και Μεταπτυχιακή Εκπαίδευση»

Θα ακολουθήσει ελαφρύς μπουφές

Σάββατο 1/4/2017

		Πρόεδροι Ο.Παντελίδου, Α.Τουρναβίτης
8.45-10.30	Ελεύθερες Ανακοινώσεις	Πασσιάς Α., Σάββα Χ., Τσολιά Σ., Βεσαλά ΑΜ, Νταμπαράκης Ν: «Το Δόντι ως αυτομόσχευμα στην οστική αναγέννηση» Χαϊτίδου Μ., Σιδέρη Μ., Χονδρονικόλα Ε., Νταμπαράκης Ν: «Ιατρογενείς βλάβες του κάτω φατνιακού νεύρου στη χειρουργική στόματος, Επιπλοκές και αντιμετώπιση» Ταχματζίδης Θ., Νταμπαράκης Ν: «Μετεξακτική επούλωση και διατήρηση της φατνιακής ακρολοφίας με την χρήση της τεχνικής PRGF(Platelet-Derived Growth Factor) - Παρουσίαση κλινικού περιστατικού» Γεωργίου Κ., Αγαθοκλέους Μ., Παπαδοπούλου Σ., Σεντονάρη Α., Αβραάμ Α., Νταμπαράκης Ν. «Ιατρικές αντενδείξεις στην τοποθέτηση οδοντικών εμφυτευμάτων. Μπορεί ωστόσο να προβλεφθεί η απώλεια τους;»Παρουσίαση κλινικού περιστατικού» Μανιτσάς Ε., Ντρέου Α, Παπαδοπούλου Α, Παραλυκίδου Ε, Λιλλής Θ, Νταμπαράκης Ν: «Απόψεις και πρακτικές σχετικά με την χορήγηση τοπικής αναισθησίας στην εγκυμοσύνη» Τσολιάνος Ι., Αλ Μοχαμαντ Α., Τρούπης Γ., Ζουλούμης Λ: «Διαταραχές στη Θρέψη και επιπτώσεις στη στοματική Υγεία»

συνέχεια

8.45-10.30	Ελεύθερες Ανακοινώσεις	<p>Ι. Παχούμης, Ε.Μητσόπουλος, Λ.Ζουλούμης: «Η κακοσμία του στόματος σαν μέσο κοινωνικού αποκλεισμού»</p> <p>Παρπούλας Μ., Παχούμης Ι., Πισσίας Δ., Πουλετίδου Σ., Ράπτης Λ., Σπυροπούλου Α., Αναγνώστου-Γκουντουρά Α, Καρανικόλα Θ: «Πρωτόκολλο μέτρησης ζωτικών σημείων στην Οδοντιατρική Πράξη: Δημοσκοπική έρευνα στους φοιτητές Οδοντιατρικής ΑΠΘ»</p> <p>Ι.Ελευθεριάδου, Μ.Ραπτόπουλος, Μ.Κοκοτή: «Επιβίωση Ακίνητων Ολοκεραμικών Αποκαταστάσεων»</p>
10.30-11.30	Στρογγυλό τραπέζι	<p>Ομιλητές: Ε.Κούρτη, Φλ.Κάκουρα Συντονιστής: Ο.Παντελίδου «Απολύμανση και έκφραση ριζικών σωλήνων κατά την Ενδοδοντική Θεραπεία. Που ήμασταν, που είμαστε και που πηγαίνουμε;»</p>
11.30-12.00	Διάλειμμα	
		<p>Πρόεδροι Β.Αναστασιάδου, Κ.Τολίδης</p>
12.00-12.20	Εισήγηση	<p>Α.Ματιάκης: «Ο ρόλος των Μ.Σ.Α.Φ. στην οδοντιατρική πράξη. Γιατί είναι απαραίτητα-Τι το νεότερο υπάρχει» Χορηγούμενη ομιλία (BIANEX)</p>
12.00-12.20	Εισήγηση	<p>Α.Πουλόπουλος, Ε.Παρχαρίδης «Η Στοματολογία στα μέσα κοινωνικής δικτύωσης (social media)»</p>
12.40-13.30	Ελεύθερες Ανακοινώσεις	<p>Χ.Χάρη, Α.Πουλόπουλος, Τ.Κολέτσα, Α.Μιχαλόπουλος: «Αναφορά περιστατικού με πλασμαπλαστικό λέμφωμα σε ασθενή με HIV λοίμωξη»</p> <p>Θ.Ζαρμακούπης, Ε.Παρχαρίδης, Α.Πουλόπουλος, «Δερματοβλεννογόνια νοσήματα και εμφυτεύματα: οφείλει να μας προβληματίζει;»</p> <p>ΑΜ.Βεσαλά, Κ.Νακοπούλου, Ν.Νταμπαράκης «Εφαρμογές του PRF στην Χειρουργική Στόματος»</p> <p>Στ.Λυσίτσα: «Μειωμένης διαμέτρου εμφυτεύματα: ιδανικές λύσεις στο πνεύμα της ελάχιστα επεμβατικής οδοντιατρικής αλλά με περιορισμό»</p> <p>Ο.Νάκα: «Μορφολογικές διαφορές και κλινικές επιπτώσεις χρήσης συμβατών (μη αυθεντικών) έναντι αυθεντικών συνδέσεων κολοβώματος-εμφυτεύματος»</p>
13.30-14.00	Διάλειμμα	
14.00-15.30	Στρογγυλό τραπέζι	<p>Συντονιστής: Β. Αναστασιάδου Ομιλητές: Μ. Γεωργίου, Ι. Γαλουρίδου, Χ.Δανδουλάκη, Λ. Μπάχος, Μ. Μπουσανάκη, Γ.Παπαεμμανουήλ, Μ.Μαλλιάρη, Π.Συμεωνίδης «Διαχρονικοί Προβληματισμοί της Προσθητικής υπό το Πρίσμα Νέων Τεχνολογιών»</p>

συνέχεια

		Πρόεδροι Δ.Σακελλάρη, Δ.Απατζίδου
15.30-15.50	Εισήγηση	Κ.Καραπατάκη: «Οδοντιατρική χωρίς μέταλλα. Από τα κεραμικά εμφυτεύματα έως τη γενική προσθετική αποκατάσταση» Χορηγούμενη ομιλία (iDentality)
15.50-16.10	Εισήγηση	Δ. Παπαπέτρος «Μεταβολές των ιστών μετά τη χειρουργική τοποθέτηση διφασικών εμφυτευμάτων. Μπορούμε να αυξήσουμε τους μαλακούς περι-εμφυτευματικούς ιστούς και ποια τα οφέλη»
16.10-16.30	Εισήγηση	Β. Αναστασιάδου «Δεδομένα και αναθεωρήσεις στη χρήση των σύγχρονων στερεωτικών οδοντοστοιχιών»
16.30-17.00	Διάλειμμα	
17.00-18.00	Στρογγυλό τραπέζι	Συντονίστρια: Δ.Σακελλάρη Ομιλητές: Φ.Κατσικάνης, Μ.Ματαυτή, Ι.Τσαχουρίδου, Μ.Τσιράκη "Όρόσημα στη μη χειρουργική περιοδοντική θεραπεία. Ρόλος της φωτοδυναμικής των προβιοτικών και των LASER"
		Πρόεδροι Λ.Ζουλούμης, Ι.Βούρος
18.00-19.00	Εισήγηση	Ν.Δόνος «Step by step management and restoration of the periodontally compromised patient»
19.30-21.00	Παρουσίαση αναρτημένων ανακοινώσεων	

Κυριακή 2/4/2017

Την Κυριακή 2/4/2017 θα πραγματοποιηθούν μόνο πρακτικά σεμινάρια.
Τα Πρακτικά Σεμινάρια θα πραγματοποιηθούν στα Ξενοδοχεία Excelcior* & City**

9.30-12.30	Πρακτικό Σεμινάριο 1 Αίθουσα ISMINI Excelcior Hotel	Εκπαιδευτής: Ο.Νάκα ΘΕΜΑ: «Σύνδεσμοι ακριβείας σε επένετη οδοντοστοιχεία» Χορηγός: Floros Dental (Rhein83 Attachments & pre-fabricated Castable Components) Αριθμός Συμμετεχόντων: 15 Κόστος: 80 € Η επένετη ολική οδοντοστοιχεία εδράζεται ταυτόχρονα στη φατνιακή ακρολοφία και σε φυσικά δόντια ή εμφυτεύματα, περιορίζοντας τις αδυναμίες της συμβατικής ολικής οδοντοστοιχίας ως προς τη στήριξη, τη συγκράτηση, την άνεση και τη λειτουργία. Στο θεωρητικό μέρος θα συζητηθεί η επιλογή και ο τρόπος διαχείρισης των δοντιών στηριγμάτων, η αξιολόγηση του προσθετικού χώρου, το σκεπτικό της χρήσης συνδέσμων ακριβείας και η επιλογή μεταξύ των διαθέσιμων συστημάτων και τεχνικών.
-------------------	--	--

συνέχεια

9.30-12.30	<p><u>Πρακτικό Σεμινάριο 1</u> Αίθουσα ISMINI Excelcior Hotel</p>	<p>Στο πρακτικό μέρος οι συμμετέχοντες θα έχουν τη δυνατότητα να παρασκευάσουν κατάλληλα σε εκμαγείο τα δόντια, που θα υποδεχτούν τους συνδέσμους ακριβείας με την άμεση ή την έμμεση τεχνική, να τοποθετήσουν τους ενδοριζικούς άζονες και να ενσωματώσουν τα αντίστοιχα εξαρτήματα των συνδέσμων (Rhein83) στην οδοντοστοιχία.</p>
13.00-16.00	<p><u>Πρακτικό Σεμινάριο 2</u> Αίθουσα ISMINI Excelcior Hotel</p>	<p>Εκπαιδευτής: Σ.Καραπατάκη ΘΕΜΑ: «Πρακτική εξάσκηση κεραμικών εμφυτευμάτων σε ομοιώματα γνάθων» <u>Χορηγός:</u> Identity <u>Αριθμός Συμμετεχόντων:</u> 15 <u>Κόστος:</u> 80€</p> <p>Τα κεραμικά εμφυτεύματα απευθύνονται στους οδοντίατρους που θέλουν να κάνουν τη διαφορά. Ένα απολύτως βιοσυμβατό υλικό το οποίο είναι κατάλληλο για ασθενείς με ευαισθησίες και όχι μόνο. Με προχωρημένη τεχνολογία, πολύχρονη εμπειρία, (2004-σήμερα) και εξαιρετικά απλή προσθετική, χωρίς ανάλογα η βίδες, έρχεται για να αλλάξει την αντίληψη για τα εμφυτεύματα.</p>
11.30-13.30	<p><u>Πρακτικό Σεμινάριο 3</u> Αίθουσα “MEET IN THE CITY” City Hotel</p>	<p>Εκπαιδευτές: Γ.Βενέτης, Ι.Τηλαβερίδης Θέμα: «Χρήση μικροεμφυτευμάτων για τη σταθερότητα των κάτω οδοντοστοιχιών» <u>Χορηγός:</u> PENY Σιδέρης <u>Αριθμός Συμμετεχόντων:</u> 15 <u>Κόστος:</u> 50 €</p> <p>Πρακτικό Σεμινάριο σε εκμαγεία Α.Τοποθέτηση δύο μικροεμφυτευμάτων Β. Τοποθέτηση των κυπελλοειδών υποδοχών Γ. Εφαρμογή της ολικής οδοντοστοιχίας πάνω στα μικροεμφυτεύματα και σταθεροποίηση με ψυχρό ακρυλικό. Το εκμαγείο εκπαίδευσης θα δοθεί δωρεάν στο τέλος του σεμιναρίου</p>
14.30-16.00	<p><u>Πρακτικό Σεμινάριο 4</u> Αίθουσα “MEET IN THE CITY” City Hotel</p>	<p>Εκπαιδευτής: Γ.Παπαδόπουλος ΘΕΜΑ: “Τεχνικές αποτύπωσης ανοικτού-κλειστού δισκαρίου σε επίπεδο εμφυτεύματος και επίπεδο TMA (διαβλεπνογονίου abatment), σε μοντέλο. Εξάσκηση στη σύνδεση εμφυτευμάτων ADIN για ακρίβεια στην αποτύπωση.” <u>Χορηγός:</u> Οδοντιατρικά PROFILE (NTONTOY ΔΗΜΗΤΡΑ) <u>Αριθμός Συμμετεχόντων:</u> 15 <u>Κόστος:</u> 80 €</p>

* Το Ξενοδοχείο **Excelcior** βρίσκεται στην οδό Κομνηνών 10 & Μητροπόλεως 23, Θεσσαλονίκη

** Το Ξενοδοχείο **City** βρίσκεται στην οδό Κομνηνών 11, Θεσσαλονίκη

1. Β.Κύρος, Κ.Λιάτος, Σ.Ταινικόρη, Λ.Ζουλούμης: «Τεχνητές προθέσεις και προληπτική αντιβίωση»
2. Χ.Κικίνη, Ν.Κυριάκου, Β.Τοπίτσουλου, Κ.Αραποστάθης: «Παροχή οδοντιατρικής φροντίδας σε παιδοδοντικούς ασθενείς με προβλήματα ακοής»
3. Β.Μάρκου, Ι.Μακρυγιαννης, Χ.Μαγόπουλος: «Ενδείξεις και μέθοδοι κλειστής ανάταξης υπογονδυλικών καταγμάτων της κάτω γνάθου»
4. Α.Χαλκίδου, Μ.Κατσούδα, Μ.Κοζαρίδου, Λ.Ζουλούμης: «Διαχείριση στοματικής υγείας μαθητών σε ειδικά σχολεία»
5. Χ. Τρίγγου, Κ.Τολίδης: «Εμφράξεις νεογλών»
6. Ι.Τηλαβερίδης, Χ.Χατζημήτρου, Α.Κουμπούλη: «Λίπωμα ουλοπαριακής αύλακας. Παρουσίαση σπάνιας κλινικής περίπτωσης»
7. Χ.Κωνσταντινίδου, Μ.Σιδέρη, Ο.Νάκα, Μ.Κοκοτή: «Ακίνητη ή κίνητη προσθετική αποκατάσταση σε οδοντικά αφοριζόμενες μερικές νωδότητες»
8. Ν.Τζίμας: «Χρόνια ιγμοριτίδα λόγω υπερέμφραξης ριζικών σωλήνων. Διάγνωση και αξιολόγηση με χρήση υπολογιστικής τομογραφίας κωνικής δέσμης. Αναφορά κλινικού περιστατικού»
9. Ν.Πεταλωτής, Ο.Παντελίδου, Π.Σταυριανού: «Προτάσεις του έτους 1909 για την προαγωγή της στοματικής υγείας του πληθυσμού της Σμύρνης»
10. Ν.Πεταλωτής, Ο.Παντελίδου, Π.Σταυριανού: «Εφαρμογές της Οδοντιατροδικαστικής σε ανθρωπολογικές και αρχαιολογικές μελέτες»
11. Χ.Παπαδόπουλος, Ν.Πεταλωτής, Ο.Παντελίδου, Π.Σταυριανού: «Η Οδοντιατροδικαστική και η Παλιοπαθολογία στη μελέτη των αρχαίων πληθυσμών»
12. Μ.Κούλα, Β-Μ.Καραϊλιά, Α.Παπαδοπούλου, Π.Γερασίμου, Κ.Τολίδης: «Κατηγοριοποίηση Οδοντικών Καταγμάτων»
13. Κ.Καρατζιούλας, Γ.Εμμανουηλίδης, Ι.Φωτόπουλος: «Ασυμπτωματικοί τρίτοι γομφίοι. Θα πρέπει να εξάγονται; Σύγχρονες θεωρίες και στρατηγικές αντιμετώπισής τους»
14. Μ.Γεωργίου, Ο.Νάκα: «Διερευνώντας την ακρίβεια εφαρμογής των επιεμφυτευματικών αποκαταστάσεων από τη σκοπιά της τεχνικής αποτύπωσης»
15. Α.Ζιούτη, Κ.Αραποστάθης: «Στοματική Υγεία και Οδοντιατρική Διαχείριση Παιδιού με αυτισμό»
16. Σ.Αντωνίου, Μ.Δαλαμπίρα, Ζ.Ζαφειριάδου, ΜΕ Ζουλούμη, Θ.Καραδαγλή, Ο.Παντελίδου: «Ενδοδοντική θεραπεία: Τα προβλήματα κατά τη διάνοιξη του μυλικού θαλάμου και η αντιμετώπισή τους»
17. Σ.Αντωνίου, Μ.Δαλαμπίρα, Ζ.Ζαφειριάδου, ΜΕ Ζουλούμη, Θ.Καραδαγλή, Ο.Παντελίδου: «Πόνος: Διάγνωση και θεραπευτική αντιμετώπιση πριν, κατά και μετά την ενδοδοντική θεραπεία»
18. Β.Σταύρου, Ν.Σχοινιάς, Ι.Τσάβος, Α.Ματιάκης: «Ελκώσεις του βλεννογόνου του στόματος που μοιάζουν με άφθες ως εκδήλωση συστηματικών νοσημάτων»
19. Α.Κατακίδης, Δ.Χατζόπουλος, Γ.Μικρογεώργης Γ.: «Οι εφαρμογές των υπερήχων στην Ενδοδοντολογία»
20. Κ.Αναγνωστόπουλος, Δ.Ζέλλας, Γ.Μικρογεωργης: «Εφαρμογές των Laser στην Ενδοδοντία»
21. Ε.Τακμασιόδου, Μ.Μαλούτα, Π.Γερασίμου: «Cracked-Tooth Syndrome (C.T.S.). Σύνδρομο ραγισμένου δοντιού»
22. Χ.Αναγνώστου, Μ.Αραμπατζή, Ε.Βασιλάκου, Ε.Βλαχοδήμου, Γ.Μικρογεώργης: «Σύγχρονες τεχνικές έμφραξης ριζικών σωλήνων»
23. Χ.Αναγνώστου, Μ.Αραμπατζή, Ε.Βασιλάκου, Ε.Βλαχοδήμου, Γ.Μικρογεώργης: «Ενεργοποίηση υγρών διακλυσμού των ριζικών σωλήνων με τη χρήση υπερήχων»
24. Α.Τσολάκης, Χ.Ραζχά: «Υλικά ανάστροφης έμφραξης ριζικών σωλήνων»
25. Μ.Χούκλη, Α.Κατής: «Εργώδεις Οδοντικές εξαγωγές στο ΠΕΔΥ –ΚΥ Ηράκλειας- Συχνότητα εμφάνισης, αντιμετώπιση, επιπλοκές»
26. Μ.Αναστασόπουλος, Σ-Α Ισαακίδου, Σ.Φιλίππου: «Scanner έναντι ψηφιακής φωτογραφικής μηχανής για τη ψηφιοποίηση των οδοντιατρικών ακτινογραφιών»
27. Μ.Χρυσόμηλου, Χ.Σπύρου: «Γενική αναισθησία ως μέθοδος καταστολής των παιδιών στην οδοντιατρική πράξη»
28. Κ.Αναγνωστοπούλου, Χ.Δαρδαμπούνη, Ν.Κύρκου, Α.Τσίρλης: «Οστεομελιτίδα και πιθανότητα εμφάνισης της μετά από εξαγωγές δοντιών»
29. Ε.Τακμασιόδου, Α.Ριζαριώτη, Χ.Χαριτούδης, Χ.Ραζχά, Κ.Λυρούδα: «Εσωτερική απορρόφηση ρίζας: Αιτιολογία, διάγνωση και αντιμετώπιση»
30. Π.Ασλανίδης, Ε.Δέρβου, Α.Μ.Θεοδοσάκη, Γ.Μικρογεώργης: «Θραύση μικροεργαλείων κατά τη ρημιομηχανική επεξεργασία των ριζικών σωλήνων»
31. Ι.Τηλαβερίδης, Α.Κουμπούλη, Χ.Χατζημήτρου: «Διάτρηση υπερώας ως σπάνια μετεγχειρητική επιπλοκή σε επέμβαση ρινικού διαφράγματος. Αναφορά Περιστατικού»
32. Ι.Μπετσάνη, Α.Παπαδοπούλου, Π.Γερασίμου, Κ.Τολίδης: «Είναι εφικτή η εφαρμογή της χρυσής αναλογίας στην πρόσθια αισθητική ζώνη»
33. Κ.Κυριακάκης, Γ.Πασσαδάκης, Π.Γερασίμου, Κ.Τολίδης: «Σύγχρονες θεραπευτικές μέθοδοι αντιμετώπισης οδοντικών καταγμάτων»
34. Ι.Ευθεριιάδου, Μ.Ραπτόπουλος, Γ.Ραπτόπουλος, Μ.Κοκοτή: «Fullmouth επιεμφυτευματικές αποκαταστάσεις»
35. Β.Ζήσης, Ν.Νταμπάρκης: «Χημειοπροφύλαξη στη χειρουργική στόματος. Ενδείξεις και Υπερβολές»
36. Μ.Χαϊτίδου, Μ.Σιδέρη, Χ.Κωνσταντινίδου, Ν.Νταμπάρκης: «Αγγειοσυσπαστικά και συστηματικά νοσήματα»
37. Κ.Σιδηρόπουλος, Κ.Ρούσου, Α.Τζούφκα: «Θραύση μικροεργαλείων: αίτια και πρόγνωση»
38. Κ.Ρούσου, Κ.Σιδηρόπουλος, Α.Μίγδη: «Πολυτομή: σύγχρονες απόψεις και περιορισμοί»

39. Ε.Καύκουλα, Ι.Τσαχουρίδου, Α.Τσαλίκη: «Υψηλή πρόσφυση χαλινών κάτω γνάθου: Ενδείξεις και τεχνικές εκτομής- Βιβλιογραφική ανασκόπηση & Παρουσίαση κλινικών περιστατικών»
40. Α.Καλλιάκης, Χ.Βλάχου, Δ.Ανδρέαδης, Α.Κολοκοτρώνης: « Συσχέτιση φλεγμονωδών νοσημάτων με τον καρκίνο του στόματος»
41. Χ.Στυλιάρη, Σ.Πουλετίδου, Ε.Στυλιάρη, Ε.Κωτισιομήτη: «Σχεδίαση και κατασκευή μερικών οδοντοστοιχιών με εφαρμογές CAD/CAM»
42. Δ.Βασιλάκη, Μ.Β.Χατζήϊωαννίδου, Δ.Τορτοπίδης: «Αποκατάσταση ενδοδοντικά θεραπευμένων δοντιών με μη μεταλλικούς ενδορριζικούς άζονες: Παράγοντες και ποσοστά επιτυχίας»
43. Μ.Β. Χατζήϊωαννίδου, Δ.Βασιλάκη, Δ.Τορτοπίδης, Α.Θεοχαρίδου: «Κεραμικές όψεις : Ενδείξεις αντενδείξεις και ποσοστά επιτυχίας»
44. Γ.Γεωργιάδου, Ι.Αλ Μοχαμάντ, Η.Αντωνίου: «Οδοντική Υπερευαισθησία, ένα κοινό πρόβλημα στοματικής υγείας: Θεραπευτική αντιμετώπιση»
45. Ο.Παντελίδου, Θ.Σπριτνιούδης, Π.Σταυριανού: "Πόνος μετά την πολφξαγωγή. Αίτια - Αντιμετώπιση"

ΑΚΑΔΗΜΑΪΚΟΙ ΤΙΤΛΟΙ ΟΜΙΛΗΤΩΝ ΚΑΤΕΥΘΥΝΟΜΕΝΟΥ ΠΡΟΓΡΑΜΜΑΤΟΣ

(κατά αλφαβητική σειρά)

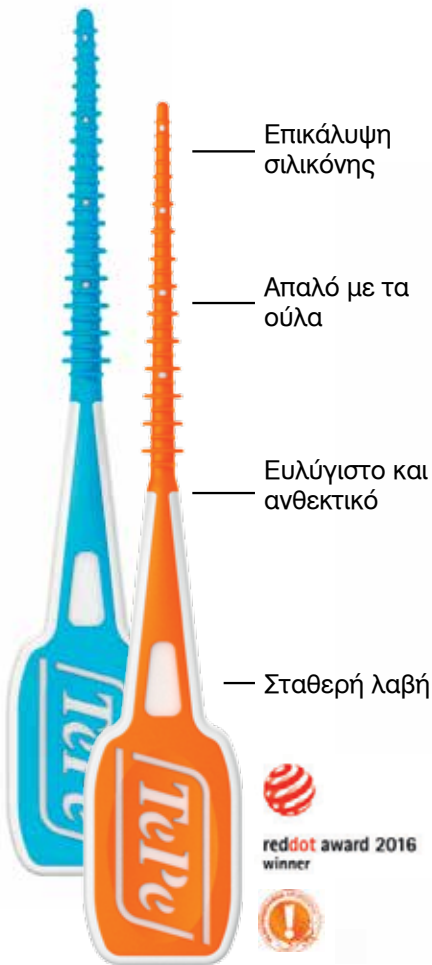
Αναστασιάδου Β., Καθηγήτρια Οδοντικής & Ανωτέρας Προσθητικής ΑΠΘ
 Ανδρέαδης Δ., Επικ.Καθηγητής Στοματολογίας ΑΠΘ
 Αρχάκης Α., Πανεπιστημιακός υπότροφος, Εργαστήριο Παιδοδοντιατρικής ΑΠΘ
 Βενέτης Γρ., Αναπλ.Καθηγητής Στοματικής & Γναθοπροσωπικής Χειρουργικής ΑΠΘ
 Βούρτσα Γ., Μεταπτυχιακή Φοιτήτρια, Οδοντικής Χειρουργικής & Συντηρητικές αισθητικές αποκαταστάσεις ΑΠΘ
 Γεωργίου Μ., Μεταπτυχιακή Φοιτήτρια Προσθητικής ΑΠΘ
 Γαλιουρίδου Ι., Μεταπτυχιακή Φοιτήτρια Προσθητικής ΑΠΘ
 Δαλαμπίρας Σ., Καθηγητής Στοματικής & Γναθοπροσωπικής Χειρουργικής ΑΠΘ
 Δανδουλάκη Χ., Μεταπτυχιακή Φοιτήτρια Προσθητικής ΑΠΘ
 Δελαντώνη Α., Λέκτορας Οδοντοφατνιακής Χειρουργικής ΑΠΘ
 Δόνος Ν., Καθηγητής Barts & The London School of Medicine & Dentistry Queen Mary University of London
 Ηλιάδης Γ., Καθηγητής ΕΚΠΑ
 Κάκουρα Ε., Μεταπτυχιακή Φοιτήτρια Ενδοδοντολογίας ΑΠΘ
 Καρακινάρης Γ., Στοματικός & Γναθοπροσωπικός Χειρουργός
 Καραμανλής Σ., Διδάκτορας Οδοντοφατνιακής Χειρουργικής & Εμφυτευματολογίας ΑΠΘ
 Καραουλάνη Κ., Μεταπτυχιακή Φοιτήτρια, Οδοντική Χειρουργική & Συντηρητικές αισθητικές αποκαταστάσεις ΑΠΘ
 Καραυτάκης Σ., Περιοδοντολόγος, Εμφυτευματολόγος, Αθήνα
 Κατσικάνης Φ., Μεταπτυχιακός Φοιτητής Περιοδοντολογίας & Βιολογίας Εμφυτευμάτων ΑΠΘ
 Κιζιρίδης Γ., Μεταπτυχιακός Φοιτητής, Οδοντική Χειρουργική & Συντηρητικές αισθητικές αποκαταστάσεις ΑΠΘ
 Κονδυλίδου Α., Επικ.Καθηγήτρια Οδοντοφατνιακής Χειρουργικής ΑΠΘ
 Κούρτη Ε., Μεταπτυχιακή Φοιτήτρια Ενδοδοντολογίας ΑΠΘ
 Λαζαρίδου Μ., Διδάκτορας Στοματικής & Γναθοπροσωπικής Χειρουργικής
 Μαλλιάρη Μ., Μεταπτυχιακή Φοιτήτρια Ακίνητης Προσθητικής & Προσθητικής Εμφυτευματολογίας ΑΠΘ
 Ματιάκης Απ., Λέκτορας Στοματολογίας ΑΠΘ
 Ματαυσή Μ., Μεταπτυχιακή Φοιτήτρια Περιοδοντολογίας & Βιολογίας Εμφυτευμάτων ΑΠΘ
 Μπάχος Χ., Μεταπτυχιακός Φοιτητής Ακίνητης Προσθητικής & Προσθητικής Εμφυτευματολογίας ΑΠΘ
 Μπουσανάκη Μ., Υποψ.Διδάκτορας Ακίνητης Προσθητικής & Προσθητικής Εμφυτευματολογίας ΑΠΘ
 Νάκα Ο., Λέκτορας Οδοντικής & Ανωτέρας Προσθητικής ΑΠΘ
 Νταμπαράκης Ν., Αναπλ.Καθηγητής Οδοντοφατνιακής Χειρουργικής & Εμφυτευματολογίας ΑΠΘ
 Παντελίδου Ο., Αναπλ.Καθηγήτρια Ενδοδοντολογίας ΑΠΘ
 Παρχαρίδης Ε., Μεταπτυχιακός Φοιτητής Στοματολογίας ΑΠΘ
 Παπαδόπουλος Α., Μεταπτυχιακή Φοιτήτρια, Οδοντική Χειρουργική & Συντηρητικές αισθητικές αποκαταστάσεις ΑΠΘ
 Παπαδόπουλος Α., Μεταπτυχιακός Φοιτητής, Οδοντική Χειρουργική & Συντηρητικές αισθητικές αποκαταστάσεις ΑΠΘ
 Παπαδόπουλος Γ., Prosthodontist, Maxillofacial Prosthodontist, Επιστημονικός Συνεργάτης Προσθητικής ΑΠΘ
 Παπαεμμανουήλ Γ., Μεταπτυχιακός Φοιτητής Προσθητικής ΑΠΘ
 Παπαπέτρος Δ., Περιοδοντολόγος
 Πουλόπουλος Α., Αναπλ.Καθηγητής Στοματολογίας ΑΠΘ
 Σακελλάρη Δ., Αναπλ.Καθηγήτρια Προληπτικής Οδοντιατρικής & Περιοδοντολογίας ΑΠΘ
 Συμεωνίδης Π., Μεταπτυχιακός Φοιτητής Προσθητικής ΑΠΘ
 Τζίμας Κ., Μεταπτυχιακός Φοιτητής, Οδοντική Χειρουργική & Συντηρητικές αισθητικές αποκαταστάσεις ΑΠΘ
 Τζόκα Ε., Μεταπτυχιακή Φοιτήτρια, Οδοντική Χειρουργική & Συντηρητικές αισθητικές αποκαταστάσεις ΑΠΘ
 Τηλαβερίδης Ι., Επικ.Καθηγητής Στοματικής & Γναθοπροσωπικής Χειρουργικής ΑΠΘ
 Τολιδής Κ., Αναπλ.Καθηγητής Οδοντικής Χειρουργικής ΑΠΘ
 Τοπίτσουλου Β., Αναπλ.Καθηγήτρια Προληπτικής Οδοντιατρικής & Περιοδοντολογίας ΑΠΘ
 Τσατοπούλη-Λινκ Ι., Επικ.Καθηγήτρια Στοματολογίας ΑΠΘ
 Τσαχουρίδου Ι., Μεταπτυχιακή Φοιτήτρια Περιοδοντολογίας & Βιολογίας Εμφυτευμάτων ΑΠΘ
 Τσιφαρίτσα Μ., Μεταπτυχιακή Φοιτήτρια, Οδοντική Χειρουργική & Συντηρητικές αισθητικές αποκαταστάσεις ΑΠΘ
 Τσιράκη Μ., Μεταπτυχιακή Φοιτήτρια Περιοδοντολογίας & Βιολογίας Εμφυτευμάτων ΑΠΘ
 Τσίρλη Α., Καθηγητής Οδοντοφατνιακής Χειρουργικής ΑΠΘ
 Ferrari E., Εμφυτευματολόγος, Μπολόνια, Ιταλία

NEO

TePe EasyPick™



Φροντίζουμε για υγιή χαμόγελα



Plastovationer Awards 2016

Τι κάνει το EasyPick™ μοναδικό;

Το μυστικό βρίσκεται στο συνδυασμό των υλικών, τα οποία δημιουργούν μια βέλτιστη ισορροπία μεταξύ ευελιξίας και σταθερότητας. Ο πυρήνας πολυαμιδίου είναι σταθερός και εύκαμπτος. Η επικάλυψη σιλκόνης καθαρίζει αποτελεσματικά ανάμεσα στα δόντια και είναι απαλό με τα ούλα.

Το **TePe EasyPick™** είναι Σουηδικό προϊόν και αναπτύχθηκε σε στενή συνεργασία με εμπειρογνώμονες οδοντιάτρους.



Διατίθεται σε δύο μεγέθη

Το **TePe EasyPick™** διατίθεται σε δύο κωνικά μεγέθη για να ταιριάζουν σε όλα τα μεσοδόντια διαστήματα.

- XS / S - πορτοκαλί: για στενά και πολύ στενά μεσοδόντια διαστήματα
- M / L - τirkουάζ: για μεσαία και μεγάλα μεσοδόντια διαστήματα



Το **TePe EasyPick™** αποτελείται από πεπλατυσμένες επιφάνειες επιτυγχάνοντας καλύτερο καθαρισμό της μεσοδόντιας περιοχής.



Εισάγετε εύκολα ανάμεσα στα δόντια σας.



Εύελοτο για εύκολη πρόσβαση στα πίσω δόντια.



Made in Sweden



ΤΗΛ. 800 11 75222 (ΧΩΡΙΣ ΧΡΕΨΗ ΑΠΟ ΣΤΑΘΕΡΟ)
plac@otenet.gr www.placcontrol.gr